



Российское эндоскопическое общество  
Японское общество гастроэнтерологической эндоскопии  
Правительство Ярославской области  
Ярославский государственный медицинский университет  
Российская медицинская академия последипломного образования  
Московский научно-исследовательский онкологический институт имени П.А.Герцена  
Ярославский государственный университет имени П.Г. Демидова  
Ассоциация медицинских обществ по качеству

## ВЫСОКИЕ ТЕХНОЛОГИИ В ЭНДОСКОПИИ ПИЩЕВАРИТЕЛЬНОЙ СИСТЕМЫ

**17-я международная конференция с «живой»  
видеотрансляцией эндоскопических операций**

**30 июня – 1 июля 2017 года**



**2017**

**Y**aroslavl  
**E**ndoscopy  
**S**ymposium

*Мероприятие аккредитовано Координационным советом НМО МЗ РФ  
(12 баллов)*

# ОБЩАЯ ИНФОРМАЦИЯ

*Уважаемые коллеги!*

Приглашаем Вас принять участие в 17-й международной конференции «Высокие технологии в эндоскопии пищеварительной системы – Yaroslavl Endoscopy Symposium – YES 2017», которая будет проходить 30 июня - 1 июля 2017 года в городе Ярославле. Конференция посвящена новым методикам диагностической и лечебной эндоскопии пищеварительной системы и традиционно представляет собой сочетание лекций мастер-класса, «живых» демонстраций эндоскопических операций и образовательного курса, организованного учебным эндоскопическим центром Ярославского государственного медицинского университета.

В программу первого дня курса включены демонстрации высокотехнологичных эндоскопических диагностических процедур и лечебных операций: видеокапсульная эндоскопия, современные методики диагностики и эндоскопического лечения предопухолевой патологии и раннего рака пищеварительной системы, панкреатобилиарная эндоскопия, эндосонография, новые технологии терапии пищевода Баррета.

Второй день курса будет организован в формате тематических образовательных сессий, включающих лекции, интерактивные тренинги, разбор клинических случаев, дискуссии с экспертами, а также отработку практических навыков на специальных тренажерах, в том числе и с использованием органов животных (свинных желудков и коровьего кишечника).

Образовательные сессии и операции будут проведены ведущими международными и российскими экспертами в области гастроэнтерологии, онкологии и эндоскопии.

В рамках конференции будет организован курс для медицинских сестер, включающий в себя обсуждение актуальных вопросов организации работы эндоскопического отделения и роли медицинской сестры, а также отработку практических навыков.

Опытные эндоскописты и новички смогут попробовать свои силы на втором чемпионате по колоноскопии, который будет проходить во время работы симпозиума на тренажере Symbionix.

*Мы ждем Вас в Ярославле!*

## МЕСТО ПРОВЕДЕНИЯ



**30 июня 2017 г.**

**Зал Правительства Ярославской области**  
(г. Ярославль, Советская площадь, д. 3)

Эндоскопические исследования будут транслироваться из операционных эндоскопического отделения Ярославской областной клинической онкологической больницы

**1 июля 2017 г.**

**Эндоскопический учебный центр Ярославского государственного медицинского университета**  
(г. Ярославль, ул. Чехова, д. 2, 4-й этаж)

## ЧЕМПИОНАТ ПО КОЛОНОСКОПИИ

**Чемпионат будет проходить на тренажере Symbionix в 2 этапа:**

**30 июня - отборочный тур в зале правительства Ярославской области** (необходима предварительная регистрация)

**1 июля - финал в Эндоскопическом учебном центре ЯГМУ**

(по результатам отборочного тура)

**Победителей чемпионата ждут призы!**





# ОФИЦИАЛЬНЫЕ ЛИЦА

## Председатели:



Президент Российского эндоскопического общества, д. м. н., профессор  
**Михаил Павлович Королев**  
(г. Санкт-Петербург)




Ректор Ярославского государственного медицинского университета, д. м. н., профессор  
**Алексей Владимирович Павлов**  
(г. Ярославль)



Директор Московского Научно-исследовательского онкологического института им. П.А.Герцена, д. м. н., профессор, академик РАН  
**Андрей Дмитриевич Каприн**  
(г. Москва)



Международный комитет Японского общества гастроэнтерологической эндоскопии (деятельность в России), заведующий отделом гастроэнтерологической эндоскопии Медицинского университета г. Канадзава, профессор  
**Тору Ито**  
(г. Канадзава, Япония)



Международный исследовательский институт эндоскопии пищеварительной системы, отделение эндоскопии университетской клиники, профессор  
**Хосе Рамон Арменгол Миро**  
(г. Барселона, Испания)

## Директора:



Заведующий кафедрой эндоскопии Российской государственной медицинской академии послепломного образования, д. м. н., профессор  
**Андрей Михайлович Нечипай**  
(г. Москва)



Директор Департамента здравоохранения и фармации Ярославской области  
**Руслан Ринатович Саифгареев**  
(г. Ярославль)



Руководитель эндоскопического учебного центра Ярославского государственного медицинского университета, к. м. н., доцент  
**Сергей Владимирович Кашин**  
(г. Ярославль)




Главный внештатный онколог Департамента здравоохранения Ярославской области, к.м.н.  
**Николай Владимирович Ахапкин**  
(г. Ярославль)

## Руководители оргкомитета:



Губернатор Ярославской области  
**Дмитрий Юрьевич Мионов**  
(г. Ярославль)



Президент Ярославского государственного медицинского университета, д. м. н., профессор, академик РАН  
**Юрий Васильевич Новиков**  
(г. Ярославль)



Первый заместитель Председателя Правительства Ярославской области  
**Виктор Геннадьевич Костин**  
(г. Ярославль)



Ректор Ярославского государственного университета имени П.Г. Демидова, д. хим. н., профессор  
**Александр Ильич Русаков**  
(г. Ярославль)



# ПРОГРАММНЫЙ КОМИТЕТ



Руководитель отделения эндоскопии Медицинского центра Банка России, д. м. н., профессор  
**Галина Вячеславовна Белова**  
(г. Москва)



Руководитель отделения эндоскопии ФГБУ «Государственный научный центр колопроктологии им. А.Н. Рыжих», д.м.н., профессор  
**Виктор Владимирович Веселов**  
(г. Москва)



Руководитель отделения эндоскопии ФГБУ «Российский онкологический научный центр им. Н. Н. Блохина», д.м.н., профессор  
**Юрий Павлович Кувшинов**  
(г. Москва)



Заведующий кафедрой гастроэнтерологии ФПДО Российского национального исследовательского медицинского университета имени Н.И. Пирогова, д. м. н., профессор  
**Евгений Леонидович Никонов**  
(г. Москва)

## Председатель комитета



Заведующий кафедрой эндоскопии Российской государственной медицинской академии последипломного образования, д. м. н., профессор  
**Андрей Михайлович Нечипай**  
(г. Москва)



Президент Российской ассоциации бронхологов и интервенционных пульмонологов (РАБиП), руководитель отделения эндоскопии ФГБУ «Московский научно-исследовательский онкологический институт им. П.А. Герцена», д.м.н., профессор  
**Виктор Викторович Соколов**  
(г. Москва)



Член правления Российского Общества Хирургов (РОХ), председатель Секции Эндоскопии и Интервенционных Лучевых Технологий РОХ, руководитель Хирургического Эндоскопического отделения ФГБУ «Институт хирургии им. А.В. Вишневского» МЗ РФ, д.м.н., профессор  
**Юрий Геннадьевич Старков**  
(г. Москва)



Главный научный сотрудник кафедры госпитальной хирургии №2 с НИЛ хирургической гастроэнтерологии и эндоскопии ГБОУ ВПО РНИМУ им. Н.И. Пирогова, клинический руководитель отделения оперативной эндоскопии городской клинической больницы № 31, д.м.н., профессор,  
**Евгений Дмитриевич Фёдоров**  
(г. Москва)




Международный комитет Японского общества гастроэнтерологической эндоскопии (деятельность в России), заведующий отделом гастроэнтерологической эндоскопии Медицинского университета г. Канадзава, руководитель эндоскопического центра университетской клиники, профессор  
**Тору Ито**  
(г. Канадзава, Япония)




Университетский колледж Лондона, отделение эндоскопии университетской клиники,  
**Рехан Хайдри**  
(г. Лондон, Великобритания)



# МЕЖДУНАРОДНЫЕ ЭКСПЕРТЫ



Руководитель отделения междисциплинарной эндоскопии, университетской клиники Мангейма, профессор  
**Георг Кёллер**  
(г. Мангейм, Германия)



Руководитель отделения эндоскопии Национального онкологического центра Токио, профессор  
**Ютака Сайто**  
(г. Токио, Япония)



Президент международного комитета Итальянского общества эндоскопической хирургии, профессор отделения эндоскопии университетской клиники Медицинского университета г. Флоренция  
**Лука Бандеттини**  
(г. Флоренция, Италия)



Руководитель отделения эндоскопии университетской клиники Международного исследовательского института эндоскопии пищеварительной системы, профессор  
**Жуан Дот Бах**  
(г. Барселона, Испания)



Руководитель отделения внутренних болезней клиники св. Елизаветы г. Вена, профессор  
**Майкл Хафнер**  
(г. Вена, Австрия)



Руководитель отделения эндоскопии университетской клиники Ноттингема, профессор  
**Криш Рагунат**  
(г. Ноттингем, Великобритания)



Университетский колледж Лондона, отделение эндоскопии университетской клиники,  
**Рехан Хайдри**  
(г. Лондон, Великобритания)



Руководитель отделения гастроэнтерологии университетской клиники г. Загреб, профессор  
**Надан Рустемович**  
(г. Загреб, Хорватия)



Президент эндоскопической секции Венгерского гастроэнтерологического общества, отделение гастроэнтерологии клиники сил обороны Венгрии, профессор  
**Тибор Гёкереш**  
(г. Будапешт, Венгрия)



Сотрудник университетского колледжа Лондона, отделение эндоскопии университетской клиники  
**Кормак Маги**  
(г. Лондон, Великобритания)



Секретарь международного комитета Итальянского общества эндоскопической хирургии  
**Катерина Фоппа**  
(г. Флоренция, Италия)



Вице-президент Европейского общества медицинских сестер эндоскопии и гастроэнтерологии, старшая медицинская сестра отделения гастроэнтерологии университетской клиники г. Загреб  
**Ядранка Брляк**  
(г. Загреб, Хорватия)

# РОССИЙСКИЕ ЭКСПЕРТЫ

**Абдулхаков Сайяр Рустамович**, к.м.н., старший научный сотрудник OpenLab «Генные и клеточные технологии» Института фундаментальной медицины и биологии, Казанский федеральный университет; доцент кафедры общей врачебной практики, Казанский государственный медицинский университет (г. Казань)

**Антипова Мария Владимировна**, к.м.н., доцент кафедры общей хирургии с курсом эндоскопии ГБОУ ВПО СПбГПМУ, заведующая эндоскопическим отделением СПб ГБУЗ «Мариинская больница» (г. Санкт-Петербург)

**Балкизов Залим Замирович**, к.м.н., заместитель председателя правления Ассоциации медицинских обществ по качеству, секретарь Комиссии координационного совета по развитию непрерывного медицинского и фармацевтического образования Минздрава России (г. Москва)

**Будзинский Станислав Александрович**, к.м.н., старший ординатор отделения оперативной эндоскопии №1 ГКБ № 31, старший научный сотрудник ПНИЛ хирургической гастроэнтерологии и эндоскопии РНИМУ им. Н.И. Пирогова (г. Москва)

**Бурдюков Михаил Сергеевич**, к.м.н., старший научный сотрудник отделения эндоскопии ФГБУ «Российский онкологический научный центр им. Н.Н. Блохина» (г. Москва)

**Галкова Залина Викторовна**, к.м.н., ведущий научный сотрудник Российского национального исследовательского медицинского университета имени Н.И. Пирогова, научно-исследовательская лаборатория хирургической гастроэнтерологии и эндоскопии на базе ГКБ № 31 (г. Москва)

**Джантуханова Седа Висадиевна**, к.м.н., старший научный сотрудник хирургического эндоскопического отделения ФГБУ «Институт Хирургии им. А.В. Вишневского» МЗРФ, Секретарь Московского Международного Фестиваля Эндоскопии и Хирургии (г. Москва)

**Зайцев Сергей Вячеславович**, заведующий Ярославским областным гастроэнтерологическим центром, главный гастроэнтеролог департамента здравоохранения и фармации Ярославской области (г. Ярославль)

**Иванцова Марина Анатольевна**, к.м.н., заведующая отделением эндоскопии «Центра косметологии и пластической хирургии имени С.В. Нудельмана» (г. Екатеринбург)

**Кислов Николай Викторович**, и.о. главного врача Ярославской областной клинической онкологической больницы (г. Ярославль)

**Коржева Ирина Юрьевна**, д.м.н., профессор кафедры эндоскопии Российской государственной медицинской академии последипломного образования, заведующая эндоскопическим отделением ГБУЗ Городская клиническая больница имени С.П. Боткина (г. Москва)

**Крайнова Екатерина Альбертовна**, врач-патологоанатом Ярославской областной клинической онкологической больницы (г. Ярославль)

**Кудрявцева Лариса Васильевна**, д.м.н., профессор, заведующая клинико-диагностической лабораторией КДЦ на Красной Пресне ОАО ГК МЕДСИ (г. Москва)



# РОССИЙСКИЕ ЭКСПЕРТЫ

**Левшин Николай Юрьевич**, к.м.н., доцент кафедры поликлинической терапии и клинической лабораторной диагностики ЯГМУ, руководитель Центра изучения тромбозов и аутоиммунных заболеваний ЯГМУ (г. Ярославль)

**Малихова Ольга Александровна**, д.м.н., ведущий научный сотрудник отделения эндоскопии ФГБУ «Российский онкологический научный центр им. Н. Н. Блохина» (г. Москва)

**Мальков Владимир Александрович**, заведующий эндоскопическим отделением ФГБУ «Санкт-Петербургский многопрофильный центр» (г. Санкт-Петербург)

**Недолужко Иван Юрьевич**, к.м.н., старший научный сотрудник отделения оперативной эндоскопии ГБУЗ «Московский Клинический Научный Центр ДЗМ» (г. Москва)

**Орлов Олег Юрьевич**, заведующий отделением эндоскопии ГБУЗ «Елизаветинская больница» (г. Санкт-Петербург)

**Пирогов Сергей Сергеевич**, к.м.н., старший научный сотрудник отделения эндоскопии ФГБУ «Московский научно-исследовательский онкологический институт им. П.А. Герцена» (г. Москва)

**Плахов Роман Валентинович**, к.м.н., доцент кафедры госпитальной хирургии №2 РНИМУ им. Н.И.Пирогова, сотрудник отдела эндоскопии ГКБ №31 (г. Москва)

**Рябов Константин Юрьевич**, врач-онколог, ГБУЗ " Городская клиническая больница №57" (г. Москва)

**Солодинина Елена Николаевна**, д.м.н., старший научный сотрудник хирургического эндоскопического отделения ФГБУ «Институт Хирургии им. А.В. Вишневского» МЗРФ (г. Москва)

**Тарасенко Лидия Александровна**, заведующая эндоскопическим отделением Государственного учреждения "Республиканский научно-практический центр онкологии и медицинской радиологии им. Н.Н. Александрова" (г. Минск, Республика Беларусь)

**Тертычный Александр Семенович**, д.м.н., профессор кафедры патологической анатомии Лечебного факультета Первого Московского государственного медицинского университета имени И.М. Сеченова (г. Москва)

**Ткаченко Олег Борисович**, Руководитель отделения эндоскопии НИИ онкологии им. Н.Н. Петрова (г. Санкт-Петербург)

**Чаморовская Алевтина Борисовна**, врач-патологоанатом Ярославской областной клинической онкологической больницы (г. Ярославль)

**Цыбулько Светлана Вячеславовна**, к.м.н., заведующая отделением гастроэнтерологии Ярославской областной клинической больницы (г. Ярославль)

**Шишин Кирилл Вячеславович**, д.м.н., заведующий отделением оперативной эндоскопии ГБУЗ «Московский Клинический Научный Центр ДЗМ» (г. Москва)

# ПРОГРАММА

30 июня 2017 г.

*Зал Правительства Ярославской области  
(г. Ярославль, Советская площадь, д. 3)*

08:00 – 09:00

**Регистрация**

09:00 – 09:30

**Открытие курса**

*Губернатор Ярославской области **Д. Ю. Миронов***

*Ректор Ярославского государственного медицинского университета,  
профессор **А.В. Павлов***

*Президент Российского эндоскопического общества, профессор **М.П. Королев***

*Руководитель отделения эндоскопии клиники Международного исследовательского  
института эндоскопии пищеварительной системы, профессор **Х.Р. Арменгол Миро***

**Приветствие участникам конференции, проходящей при поддержке Японского общества гастроэнтерологической эндоскопии**

*Министр Посольства Японии в России **Т. Хироси***

*Второй Секретарь Экономического отдела Посольства Японии в России **К. Хиросэ***

09:30 – 10:15

**Лекция мастер-класса «Современное состояние и перспективы развития эндоскопии в лечении метаболических нарушений»** Г. Кёлер

10:15 – 12:00

**СЕССИЯ «ЖИВОЙ» ЭНДОСКОПИИ №1**

**Модераторы:** А.М. Нечипай, Х.Р. Арменгол Миро, Г. Кёлер, Л. Бандеттини, М.П. Королев, В.В. Соколов, Ю.Г. Старков, С.В. Кашин

**Эксперты в операционной:** Ю. Сайто, Р. Хайдри, Ж. Дот Бах, М. Хафнер, Я. Брляк, Е.Д. Федоров, Э.В. Галкова, О.Ю. Орлов, В.А. Мальков, Л.А. Тарасенко

12:00 – 12:15

**Перерыв**

12:15 – 12:30

**Новая модель непрерывного медицинского образования в России.** З.З. Балкизов

12:30 – 14:00

**СЕССИЯ «ЖИВОЙ» ЭНДОСКОПИИ №2**

**Модераторы:** А.М. Нечипай, Х.Р. Арменгол Миро, Г. Кёлер, Л. Бандеттини, М.П. Королев, Ю. П. Кувшинов, Ю.Г. Старков

**Эксперты в операционной:** Ю. Сайто, Н. Рустемович, К. Рагунат, В.В. Веселов, К.В. Шишин, М.С. Бурдюков, О.Б. Ткаченко, Е.Н. Солодина, С.В. Джантуханова

14:00 – 15:00

**Обед, посещение выставки**

15:00 – 17:00

**СЕССИЯ «ЖИВОЙ» ЭНДОСКОПИИ №3**

**Модераторы:** А.М. Нечипай, Х.Р. Арменгол Миро, Ю. Сайто, М. Хафнер, М.П. Королев, В.В. Веселов, Е.Д. Федоров, Е.Л. Солодина

**Эксперты в операционной:** Г. Кёлер, Ж. Дот Бах, Т. Гёкереш, Я. Брляк, Ю.Г. Старков, С.В. Кашин, В.А. Мальков

17:00 – 17:30

**Обсуждение результатов эндоскопических операций, выполненных на конференции YES 2016**

17:30 – 17:50

**Дискуссия с экспертами**

17:50 – 18:00

**Награждение участников конференции «За лучший вопрос эксперту» и объявление результатов отборочного тура чемпионата по колоноскопии**



# ПРОГРАММА

- 1 июля 2017 г. Один день из жизни практикующего эндоскописта**  
*Мастер-классы от ведущих экспертов и тренинги на специальных тренажерах Symbionix, Kyoto Kagaku, а также с использованием органов животных (свиных желудков и коровьего кишечника)*
- Место проведения:**  
*Эндоскопический учебный центр Ярославского государственного медицинского университета (г. Ярославль, ул. Чехова, д. 2, 4-й этаж)*
- 08:00– 08:45 Регистрация и утренний кофе**
- 08:45 – 09:15 Открытие курса**  
*Ректор Ярославского государственного медицинского университета, профессор **А.В. Павлов***  
*Приветствие от имени Международного комитета Японского гастроэнтерологического эндоскопического общества, профессор **Тору Ито***
- 09:15 – 13:00 Всё, что вы хотели знать о...**  
*Образовательные сессии, включающие лекции мастер-класса, интерактивные тренинги, разбор клинических случаев, дискуссии с экспертами. В качестве экспертов приглашены ведущие международные и российские специалисты в области эндоскопии и гастроэнтерологии*
- СЕССИЯ 1 Всё, что вы хотели знать о пищеводе Баррета**  
**Модераторы:** Е.Л. Никонов, Ю.П. Кувшинов  
**Эксперты:** Р. Хайдри, К. Рагунат, М. Хафнер, К. Маги, А.С. Тертычный, Е.А. Крайнова, С.Р. Абдулхаков, Л.А.Тарасенко, Н.С. Видяева
- СЕССИЯ 2 Всё, что вы хотели знать о полипах, раннем раке и неэпителиальных опухолях желудка**  
**Модератор:** А.М. Нечипай  
**Эксперты:** Т. Ито, Г. Кёлер, В.В. Соколов, С.С. Пирогов, З.В. Галкова, О.А. Малихова, С.В. Джантуханова, Р.О. Куваев
- СЕССИЯ 3 Всё, что вы хотели знать о панкреатобилиарной эндоскопии**  
**Модераторы:** Ю.Г. Старков, М.С. Бурдюков  
**Эксперты:** Х.Р. Арменгол Миро, Х. Дот Бах, Е.Н. Солодина, К.Ю. Рябов, С.А. Будзинский, А.А. Гвоздев, Д.В. Гусев
- СЕССИЯ 4 Всё, что вы хотели знать о современной колоноскопии**  
**Модераторы:** В.В. Веселов, Е.Д. Федоров, С.В. Кашин  
**Эксперты:** Ю. Сайто, Л. Бандеттини, М. Хафнер, Т. Гёкереш, К. Фоппа, М.П. Королев, Н.В. Кислов, Л.В. Кудряцева, Д.В. Завьялов, Р.О. Куваев, Н.В. Нехайкова
- СЕССИЯ 5 Всё, что вы хотели знать о желудочно-кишечных кровотечениях**  
**Модераторы:** К.В. Шишин, О.Б. Ткаченко  
**Эксперты:** Н. Рустемович, О.Ю. Орлов, В.А. Мальков, И.Ю. Коржева, Н.Ю. Левшин, С.В. Кашин, И.Ю. Недолужко, В.И.Гончаров
- 13:00 – 13:30 Обед**

# ПРОГРАММА

13:30 – 16:00

*Тренинг - зона эндоскопического учебного центра Ярославского государственного медицинского университета*

*Рабочее место 1*

**Тренинг по выполнению ESD/EMR на органах животных (свиные желудки)**

**Преподаватели:** Т. Ито, С.С. Пирогов  
**Эндоскопическое оборудование:** Olympus  
**Эндоскопический инструментарий:** Olympus  
При поддержке Olympus



*Рабочее место 2*

**Тренинг по выполнению колоноскопии на тренажере Kyoto Kagaku**

**Преподаватели:** Е.Д. Федоров  
**Эндоскопическое оборудование:** Olympus  
При поддержке Olympus, Ipsern



*Рабочее место 3*

**Тренинг по выполнению клипирования**

**Преподаватели:** О.Б. Ткаченко, К.В. Шишин  
**Эндоскопическое оборудование:** Pentax  
**Эндоскопический инструментарий:** EndoStars  
При поддержке EndoStars, Pentax



*Рабочее место 4*

**Тренинг по выполнению колоноскопии на тренажере Kyoto Kagaku**

**Преподаватели:** Л. Бандеттини, З.В. Галкова  
**Эндоскопическое оборудование:** SonoScape  
При поддержке Olympus, Takeda



*Рабочее место 5*

**Тренинг по выполнению полипэктомии на органах животных (коровий кишечник)**

**Преподаватели:** В.В. Веселов  
**Эндоскопическое оборудование:** Pentax  
**Эндоскопический инструментарий:** EndoStars  
При поддержке Pentax, EndoStars



*Рабочее место 6*

**Тренинг по эндоскопической ультрасонографии**

**Преподаватели:** Ю.Г. Старков, С.В. Джантуханова  
**Эндоскопическое оборудование:** Simbionix  
**Эндоскопический инструментарий:** Boston Scientific  
При поддержке Boston Scientific, Simbionix



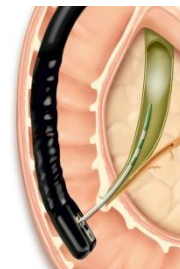


# ПРОГРАММА

## Рабочее место 7

### Тренинг по выполнению ЭРХПГ

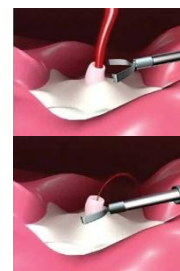
**Преподаватели:** С.А. Будзинский  
**Эндоскопическое оборудование:** Olympus  
**Эндоскопический инструментарий:** Olympus  
При поддержке Olympus



## Рабочее место 8

### Тренинг по методикам эндоскопического гемостаза (клипирование)

**Преподаватели:** Р.В. Плахов  
**Эндоскопическое оборудование:** Olympus  
**Эндоскопический инструментарий:** Olympus  
При поддержке Olympus



## Рабочее место 9

### Тренинг по эндоскопическому лечению перфораций, гемостазу (инновационная клипса OVESCO, горячая коагуляция)

**Преподаватели:** О.Ю. Орлов  
**Эндоскопическое оборудование:** Pentax  
**Эндоскопический инструментарий:** EndoStars  
При поддержке EndoStars, Pentax,



## Рабочее место 10

### Тренинг по эндоскопическому гемостазу (инъекционная методика, применение полисахаридной гемостатической системы EndoClot)

**Преподаватели:** В.А. Мальков  
**Эндоскопическое оборудование:** Pentax  
**Эндоскопический инструментарий:** EndoStars  
При поддержке EndoStars, Pentax,



15:00 – 16:00

### Чемпионат по колоноскопии

**Главный судья:** З.З. Балкизов  
**Судьи:** А.М. Нечпай, М.П. Королев, В.В. Веселов, Е.Д. Фёдоров  
**Эндоскопическое оборудование:** Symbionix  
Чемпионат провидится по результатам отборочного тура  
При поддержке Symbionix



# ПРОГРАММА

09:30 – 15:00

## **Тренинг и мастер класс для медицинских сестер**

*Место проведения: эндоскопическое отделение Ярославской областной клинической онкологической больницы (г. Ярославль, ул. Чкалова, д. 4а)*

*Образовательная сессия, включающая лекции и обсуждение вопросов организации работы эндоскопического отделения, роли медицинской сестры, требования к обеспечению эпидемиологической безопасности при эндоскопических вмешательствах, рекомендации по проведению седации при эндоскопических манипуляциях, а также тренинг по взаимодействию врача и медицинской сестры (ассистента) при сложных эндоскопических манипуляциях (ЭРХПГ, клипировании, полипэктомии)*

**Модератор:** Г.В. Белова

**Эксперты:** Я. Брляк, Т. Гёкереш, М.В. Антипова, М.А. Иванцова, Е.Л. Тарасова, Е.В. Коровина

### **Лекционная часть**

**Стратегии мониторинга качества и эффективности обработки эндоскопов.**  
Я. Брляк

**Повышение качества медицинской помощи и безопасности пациентов в эндоскопии.** Г.В. Белова

**Роль эндоскопической медицинской сестры при оказании экстренной эндоскопической помощи в условиях круглосуточной работы многопрофильного стационара.** М.В. Антипова

**Практические аспекты реализации новых нормативных документов по обработке эндоскопического оборудования.** М.А. Иванцова

**Неисправности эндоскопов и как их избежать.** Д.В. Чикин

### **Рабочая станция**

**Тренинг по взаимодействию врача и медицинской сестры (ассистента):**

- ЭРХПГ (на тренажере)
- Полипэктомия и клипирование (на органах животных)

**Преподаватели:** Я. Брляк, Г.В. Белова, М.В. Антипова, М.А. Иванцова, Е.Л. Тарасова, Е.В. Коровина

**Эндоскопическое оборудование:** Olympus



# ПРОГРАММА СЕССИЙ: СЕССИЯ 1

*Все, что вы хотели знать о*

**ПИЩЕВОДЕ БАРРЕТА**



**Y**aroslavl  
**E**ndoscopy  
**S**ymposium  
**2017**

**Модераторы:** Е.Л. Никонов, Ю.П. Кувшинов

**Эксперты:** Р. Хайдри, К. Рагунат, М. Хафнер, К. Маги,  
А.С. Тертычный, Е.А. Крайнова,  
С.Р. Абдулхаков, Л.А. Тарасенко, Н.С. Видяева

- 
- 9.15- 9.20**      **ВСТУПИТЕЛЬНОЕ СЛОВО**  
*Е.Л. Никонов, Ю.П. Кувшинов*
- 9.20 - 9.30**      **Интерактивное тестирование участников**  
*Р. Хайдри, К. Маги*
- 9.30 – 10.30**      **Дебаты:**  
***Необходимо ли диагностировать кишечную метаплазию при биопсии пищевода Баррета***  
*За - М. Хафнер (30 мин)*  
*Против - Р. Хайдри (30 мин)*
- 10.30. – 11.10**      **Как правильно диагностировать пищевод Баррета и наличие дисплазии с позиции эндоскописта**  
*Р. Хайдри*
- 11.10 – 11.40**      **Как правильно диагностировать пищевод Баррета и наличие дисплазии с позиции патоморфолога**  
*А.С. Тертычный, Е.А. Крайнова (30 мин)*
- 11.40 – 11.50**      **Кофе-брейк**
- 11.50 - 12.50**      **Ведение пациентов с пищеводом Баррета**  
***Взгляд гастроэнтеролога***  
*Е.Л. Никонов (20 мин)*  
***Взгляд эндоскописта***  
*К. Рагунат (40 мин)*
- 12.50 – 13.00**      **Интерактивное тестирование участников**  
*Р. Хайдри, К. Маги*
- 13.00 - 13.10**      **Подведение итогов и результатов сессии**  
*Е.Л. Никонов*

# ПРОГРАММА СЕССИЙ: СЕССИЯ 2

**Все, что вы хотели знать о  
ПОЛИПАХ, РАННЕМ РАКЕ И  
НЕЭПИТЕЛИАЛЬНЫХ ОПУХОЛЯХ ЖЕЛУДКА**



**Модератор:** А.М. Нечипай

**Эксперты:** Т. Ито, Г. Кёллер, В.В. Соколов, С.С. Пирогов,  
О.А. Малихова, З.В. Галкова,  
С.В. Джантуханова, Р.О. Куваев

- |             |   |
|-------------|---|
| 9.15-9.20   | <b>Вступительное слово модератора</b><br>А.М. Нечипай   |
| 9.20-9.40   | <b>Стандарты проведения эндоскопического исследования с целью диагностики полипов и раннего рака желудка</b><br>Р.О. Куваев |
| 9.40-10.00  | <b>Доброкачественные полипы желудка: алгоритм диагностики и ведения пациентов</b><br>З.В. Галкова                           |
| 10.00-10.20 | <b>Нейроэндокринные опухоли желудка: алгоритм диагностики и ведения пациентов</b><br>О.А. Малихова                          |
| 10.20-10.40 | <b>Ранний рак желудка: базовые методики и новые технологии эндоскопической диагностики</b><br>В.В. Соколов, С.С. Пирогов    |
| 10.40-11.00 | <b>Кофе-брейк</b>   |
| 11.00-11.20 | <b>Современный подход к лечению неэпителиальных опухолей желудка</b><br>С.В. Джантуханова                                   |
| 11.20-12.10 | <b>Ранний рак желудка: Европейский опыт ведения пациентов</b><br>Г. Кёллер, Р.О. Куваев (перевод на русский язык)           |
| 12.10-13.00 | <b>Ранний рак желудка: Японский опыт ведения пациентов</b><br>Т. Ито, Р.О. Куваев (перевод на русский язык)                 |
| 13.00       | <b>Практические рекомендации и заключение модератора</b><br>А.М. Нечипай  |



# ПРОГРАММА СЕССИЙ: СЕССИЯ 3

**Все, что вы хотели знать о  
ПАНКРЕАТОБИЛИАРНОЙ ЭНДОСКОПИИ**



**Y**aroslavl  
**E**ndoscopy  
**S**ymposium  
**2017**

**Модераторы:** Ю.Г. Старков, Бурдюков М.С.

**Эксперты:** Х.Р. Арменгол Миро, Ж. Дот Бах,  
Е.Н. Солодина, К.Ю. Рябов, С.А. Будзинский,  
А.А. Гвоздев, Д.В. Гусев

- 9.15-9.20**      **ВСТУПИТЕЛЬНОЕ СЛОВО**  
*Ю.Г. Старков*
- 9.20-10.20**    **ЭРХПГ: показания и современные возможности**  
*Х.Р. Арменгол Миро, А.А. Гвоздев (перевод на русский язык)*
- 10.20-10.40**   **Ранняя атипичная папиллосфинктеротомия - современный эндоскопический доступ в желчные протоки**  
*Ю.Г. Старков*
- 10.40-11.00**   **Интервенционная ЭУС: показания, возможности и перспективы**  
*М.С. Бурдюков*
- 11.00-11.20**   **Пункционная биопсия при ЭУС – когда делать, а когда – не делать**  
*Е.Н. Солодина*
- 11.20-11.30**    **Кофе брейк**
- 11.30-11.50**   **Современные эндоскопические подходы в лечении «сложного» холедохолитиаза**  
*С.А. Будзинский*
- 11.50-12.10**   **Демонстрация возможностей ЭУС-ЭРХПГ в лечении механической желтухи**  
*К.Ю. Рябов*
- 12.10-12.20**   **Холангиоскопия ультратонким гастроскопом и контактная литотрипсия в лечении сложного холедохолитиаза**  
*Д.В. Гусев*
- 12.20-12.30**   **Трудности перевода из наружного во внутреннее билиарное дренирование**  
*А.А. Гвоздев*
- 12.30-13.00**   **Практические советы и заключение**  
*Ю.Г. Старков, Х.Р. Арменгол Миро, М.С. Бурдюков*

# ПРОГРАММА СЕССИЙ: СЕССИЯ 4

**Все, что вы хотели знать о  
СОВРЕМЕННОЙ КОЛОНОСКОПИИ**



**Модераторы:** В.В. Веселов, Е.Д. Фёдоров, С.В. Кашин  
**Эксперты:** Ю. Сайто, Л. Бандеттини, М. Хафнер, Т. Гёкереш,  
К. Фоппа, М.П. Королёв, Н.В. Кислов, Л.В. Кудрявцева,  
Д.В. Завьялов, Р.О. Куваев, Н.В. Нехайкова

9.15-9.30	<b>Основные показатели качества и стандарты скрининговой колоноскопии</b> <i>Н.В. Нехайкова</i>
9.30-9.50	<b>Подготовка к колоноскопии. Представление проекта клинических рекомендаций Российского Эндоскопического Общества - РЭнДО</b> <i>Е.Д. Федоров (Москва)</i>
9.50-10.20	<b>Дебаты I «Подготовка к колоноскопии: 4 литра vs 2 литра»</b> 4 литра ПЭГ – <i>Д.В. Завьялов – 10 мин</i> 2 литра ПЭГ – <i>Р.О. Куваев – 10 мин</i> Дискуссия - <i>10 мин</i>
10.20-11.00	<b>Зубчатые аденомы: эндоскопическая диагностика. Злокачественный потенциал зубчатых аденом толстой кишки</b> <i>Л. Бандеттини, К. Фоппа</i>
11.00-11.20	<b>Кофе – брейк</b>
11.20-11.50	<b>Дебаты II «Полипы малых размеров»</b> Удаление полипов малых размеров биопсийными щипцами (включая «горячую» биопсию) - <i>Д.В.Завьялов - 10 мин</i> Удаление полипов малых размеров «холодной» петлей - <i>С.В. Кашин - 10 мин</i> Дискуссия - <i>10 мин</i>
11.50-12.30	<b>Эндоскопические подходы к лечению аденом больших размеров в толстой кишке</b> <i>М. Хафнер</i>
12.30-13.10	<b>Эндоскопическая диагностика и лечение раннего рака толстой кишки. Японский опыт</b> <i>Ю. Сайто</i>
13.10-13.20	<b>Заключение модераторов</b>



# ПРОГРАММА СЕССИЙ: СЕССИЯ 5

**Все, что вы хотели знать о  
ЖЕЛУДОЧНО-КИШЕЧНЫХ КРОВОТЕЧЕНИЯХ**



**Модераторы:** К.В. Шишин, О.Б. Ткаченко  
**Эксперты:** Н. Рустемович, О.Ю. Орлов, В.А. Мальков,  
И.Ю. Коржева, Н.Ю. Левшин, С.В. Кашин,  
И.Ю. Недолужко, В.И. Гончаров

9.15– 9.20	<b>Вступительное слово</b> <i>К.В. Шишин, О.Б. Ткаченко</i>
9.20 – 10.00	<b>Европейские рекомендации по ведению пациентов с неварикозными кровотечениями из верхних отделов желудочно-кишечного тракта</b> <i>Н. Рустемович</i>
10.00 – 10.30	<b>Российские рекомендации по ведению пациентов с неварикозными кровотечениями из верхних отделов желудочно-кишечного тракта</b> <i>В.А. Мальков</i>
10.30 – 11.00	<b>Рекомендации по ведению пациентов с варикозными кровотечениями</b> <i>О.Ю. Орлов</i>
11.00 – 11.30	<b>Интраоперационные и отсроченные кровотечения при EMR и ESD: профилактика и лечение</b> <i>О.Б. Ткаченко</i>
11.30 – 11.40	<b>Кофе-брейк</b>
11.40 – 12.10	<b>Кровотечения после выполнения ЭПСТ у больных без и при наличии коагулопатии, а также у больных, принимающих антикоагулянты и дезагреганты</b> <i>К.В. Шишин</i>
12.10 – 12.30	<b>Роль антисекреторной терапии в профилактике и лечении кровотечений из верхних отделов желудочно-кишечного тракта</b> <i>С.В. Кашин</i>
12.30 – 12.50	<b>Оценка риска кровотечений при эндоскопических операциях, стандарты ведения пациентов</b> <i>Н.Ю. Левшин</i>
12:50 – 13:00	<b>Подведение итогов и результатов сессии</b> <i>К.В. Шишин, О.Б. Ткаченко</i>

# Чемпионат по колоноскопии



**Главный судья: З.З. Балкизов**

**Судейская бригада:**

*А.М.Нечипай, М.П.Королев, В.В.Веселов, Е.Д.Федоров*

Уважаемые коллеги!

Приглашаем Вас принять участие в Втором чемпионате по колоноскопии, который состоится в рамках 17-й международной конференции «Высокие технологии в эндоскопии пищеварительной системы – Yaroslavl Endoscopy Symposium – YES 2017»



Чемпионат будет проводиться на уникальном виртуальном симуляторе Simbionix.

Соревнование будет состоять из двух этапов:

## **1 этап**

*Состоится 30 июня*

*Зал Правительства Ярославской области (г. Ярославль, Советская площадь, д. 3)*

*Начало в 10:00*

*Каждый участник будет иметь две попытки выполнить колоноскопию на виртуальном симуляторе Simbionix. На выполнение колоноскопии отводится не более 15 мин на обе попытки. Засчитывается лучший результат.*

*Оценивается два показателя: скорость проведения эндоскопа до купола слепой кишки и уровень боли.*

*Победителями первого этапа становятся 10 участников с лучшими результатами.*

## **2 этап**

*Состоится 1 июля в 14:00*

*Эндоскопический учебный центр Ярославского государственного медицинского университета (г. Ярославль, ул. Чехова, д. 2, 4-й этаж)*

*Участвуют победители первого этапа соревнований.*

*Участники, занявшие первые три места, получают ценные призы от спонсоров.*



**Участвуйте, будет интересно!**



# ВАЖНАЯ ИНФОРМАЦИЯ

## **Регистрация:**

Предварительная регистрация доступна на сайте <http://yes.your-forum.info/>

## **Официальные организаторы конференции:**

Многопрофильная сервисная компания ООО «Волга-тур»

Контактное лицо: *Елизавета Романова*

**Адрес:** 150000, Ярославль, ул. Трефолева, 24а

**Телефон:** +7 4852 58 87 14

**Факс:** +7 4852 58 87 13

**Website:** [www.volga-tours.ru](http://www.volga-tours.ru)

**E-mail:** [trade@volga-tours.ru](mailto:trade@volga-tours.ru)

## **Организационный комитет:**

*Кашин Сергей Владимирович, Завьялов Дмитрий Вячеславович,*

*Куваев Роман Олегович, Видяева Наталья Сергеевна*

*Отделение оперативной и диагностической эндоскопии*

*Ярославской областной клинической онкологической больницы:*

**Адрес:** 150054, г. Ярославль, пр-т Октября 67, строение «м»

**Тел/факс:** (4852) 72-12-94

**E-mail:** [endo-school@mail.ru](mailto:endo-school@mail.ru)

**Website :** [www.endoscopy-yaroslavl.ru](http://www.endoscopy-yaroslavl.ru)

## **Техническое обеспечение:**

*Капранов Виктор Алексеевич,*

*Ярославский государственный университет имени П.Г. Демидова,*

**Тел:** (4852) 79-77-23

**E-mail:** [kap@yars.free.net](mailto:kap@yars.free.net)

**Website :** <http://medialab.uniyar.ac.ru>

## **Сотрудники отделения эндоскопии, обеспечивающие проведение курса:**

### **Врачи:**

*Кашин Сергей Владимирович (заведующий отделением эндоскопии)*

*Гончаров Виталий Иванович, Завьялов Дмитрий Вячеславович,*

*Куваев Роман Олегович, Гвоздев Алексей Александрович,*

*Гусев Денис Владимирович, Тарасова Екатерина Львовна,*

*Струнина Алена Александровна, Нехайкова Наталия Валентиновна,*

*Коньков Андрей Владимирович, Видяева Наталья Сергеевна,*

*Сорогин Станислав Алексеевич*

### **Медицинские сестры:**

*Коровина Евгения Владимировна, Тихомирова Надежда Викторовна,*

*Колесова Татьяна Юрьевна, Мигурская Ольга Валентиновна,*

*Яблокова Ольга Николаевна, Концова Наталья Геннадьевна,*

*Потехина Елена Анатольевна, Аносова Елена Владимировна*

**Методист учебного центра:** Керанова Алла Николаевна